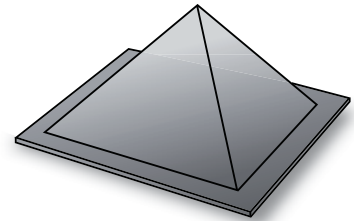






COUPOLES A BORDS PLATS pour exutoire Toiture

fiche de renseignement FR-01



RONDE

CARREE

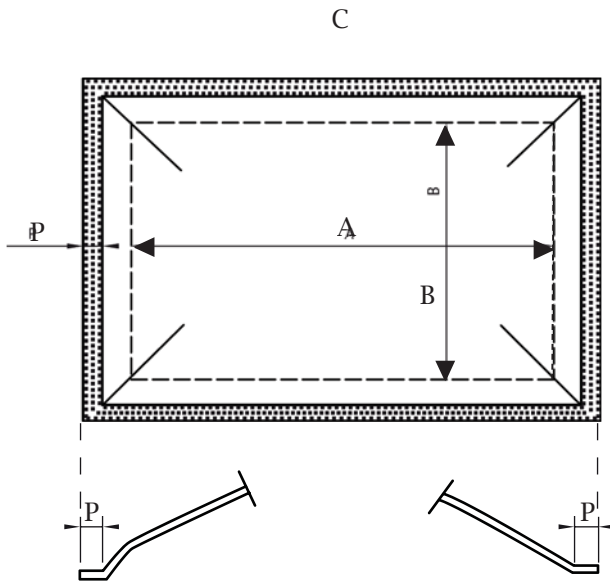
RECTANGULAIRE

PYRAMIDALE

TEL: 01 57 32 67 70

FAX: 01 57 32 67 71

Dimensions de la Coupole



- Opaque
 Translucide

Nombre : _____

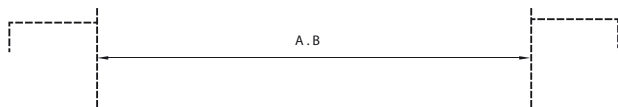
- Simple paroi Triple paroi
 Double paroi

Côte A : _____

Côte B : _____

Côte P : _____

DIMENSIONS PASSAGE LIBRE



Largeur A : _____

Longueur B : _____

OBSERVATIONS :

(Cocher les cases utiles)

Cadre réservé à SIM

Client :

N° :

Date :